



20
19

INFORME

Servicios de Asesoramiento y Patrocinio

Comisión sobre Temáticas de Género
Defensoría General de la Nación



INTRODUCCIÓN

La Comisión sobre Temáticas de Género de la Defensoría General de la Nación provee servicios de asesoramiento y patrocinio gratuito y especializado a víctimas de violencia de género. El primero de estos servicios, focalizado en casos de violencia en las relaciones interpersonales contra mujeres adultas, comenzó a funcionar en febrero de 2009. En octubre de 2012, se creó el Proyecto Piloto de Asesoramiento y Patrocinio para Víctimas de Violencia de Género, que recibe casos de violencia de género en cualquiera de sus formas y modalidades. En 2013, el servicio fue ampliado y logró incluir servicios descentralizados en algunos barrios marginados de la Ciudad de Buenos Aires.

Este informe contiene los datos relevados durante el año 2019 por los distintos servicios de asesoramiento y patrocinio jurídico gratuitos dependientes de la Comisión sobre Temáticas de Género, que comprenden la sede de la calle Paraná 426, 1º piso, la sede de la

calle Lavalle 1250, 2º piso, y los Centros de Acceso a la Justicia (CAJ) que se encuentran en diversos barrios de la CABA: Barracas (Villa 21.24), Villa Soldati, Ciudad Oculta (Villa 15), Villa 31, y Villa 1.11.14¹. Los únicos requisitos que se deben acreditar para acceder a los servicios son: que se trate de un hecho de violencia de género y que el reclamo pueda plantearse ante la justicia federal o nacional de la Ciudad de Buenos Aires, o ante algún organismo de la administración nacional. No se exige requisito de pobreza.

1 Los servicios están organizados en cooperación institucional con otros organismos, como la Oficina de Violencia Doméstica de la Corte Suprema de Justicia de la Nación, el Ministerio de Desarrollo Social de la Nación, el ex Instituto Nacional de las Mujeres (INAM), el Ministerio de Justicia y Derechos Humanos de la Nación y la Oficina de Orientación al Habitante, de la Defensoría General de CABA, quienes proveen algunas de las oficinas en las que se desempeñan los servicios de patrocinio jurídico.

I. DATOS GENERALES DE FUNCIONAMIENTO DE LOS SERVICIOS

Durante 2019, las distintas oficinas de atención recibieron 2591 consultas. Del total de casos que ingresaron, en 1160 oportunidades (45%) se otorgó patrocinio jurídico gratuito porque configuraban situaciones de violencia de género en las que correspondía la intervención del servicio.

Estos datos indican que, en promedio, durante 2019 las oficinas recibieron 216 consultas por mes, y, en el mismo período, otorgaron 97 patrocinios a nuevos casos. El número de patrocinios brindados significó un incremento del 14% respecto del año anterior, aumento que se viene sosteniendo desde 2014.

Los principales organismos que derivan casos a los servicios especializados de la Defensoría General de la Nación son la Oficina de Violencia Doméstica de la CSJN (41%) y los juzgados (23%). Los casos recibidos que involucran hechos de violencia de género y habilitan la intervención de los servicios constituyen, en su inmensa mayoría, situaciones de violencia en las relaciones familiares o afectivas. En una medida muy menor (20

casos), se intervino en otras formas de violencia de género: violencia laboral (15 casos), institucional (3 casos) y contra la libertad reproductiva (2 casos).

II. VIOLENCIA EN LAS RELACIONES INTERPERSONALES

II.1 *Características principales de las personas que denunciaron violencia en sus relaciones interpersonales*

En su enorme mayoría, las personas asistidas fueron mujeres jóvenes (79%, con edades entre los 18 y 44 años), de estado civil solteras (70%), que no conviven con la persona que denuncian (91%), y residen en la Ciudad de Buenos Aires (89%).

Diversos indicadores muestran que, en general, las mujeres asistidas pertenecen a sectores socioeconómicos desfavorecidos. El 45% tiene bajo nivel educativo (no completaron el nivel secundario), porcentaje que asciende notablemente entre quienes acceden al patrocinio a través de los CAJ (69%); un tercio (36%) se encuentra desempleada o ejerce trabajo no remunerado, cifra que alcanza el 45% en el caso de las

asistidas en los CAJ; y un alto porcentaje (42%) recibe prestaciones de la seguridad social (aunque se registra una pérdida de 3 puntos porcentuales respecto del año anterior). Respecto de las condiciones de vivienda, solo un tercio tiene vivienda propia, mientras que el 41% debe afrontar el costo de un alquiler y el 22% reside en condiciones de precariedad habitacional.

En su mayoría son madres (84%), con un promedio de entre uno y dos hijas e hijos a su cargo (65% de los casos), y son las responsables principales del sostén del hogar (63%). Cuando hay hijas/os en común con la persona denunciada (83%), en tres de cada cuatro casos no reciben apoyo económico de su parte. En el 97% de los casos han sido las propias damnificadas quienes se acercaron a realizar la consulta y, cuando no fueron ellas, en general han sido sus madres quienes consultan por ellas (en 25 de 38 casos en los que otra persona hizo la consulta).

II.2. Características principales de la persona denunciada

En general, las personas denunciadas por violencia de género son varones (98%), jóvenes (el

66% tiene entre 25 y 44 años), con bajos niveles de educación formal (el 53% tiene estudios inferiores al secundario completo), y ocupados en el mercado formal (49%) o informal (32%) de trabajo. El 86% de las veces, la denuncia se dirige contra la pareja o expareja de las asistidas.

En la mitad de los casos, la consultante señaló que el agresor tenía comportamientos violentos fuera del hogar, y más de un tercio (36%) dijo que registraba antecedentes de violencia en relaciones previas. El 54% de las asistidas refirió que el denunciado sufría alguna adicción, las de mayor presencia fueron el alcohol (43%), las drogas (23%), o ambas sustancias (30%). El 19% de los denunciados tiene antecedentes penales, el 10% posee armas de fuego, y el 4% pertenece a una fuerza de seguridad o es personal de seguridad.

II.3. Características principales de la violencia denunciada

La convivencia con el agresor constituye un indicador de mayor riesgo y dificultad para denunciar y cortar lazos violentos. Del universo de casos recibidos durante el 2019, solo en el 9% de ellos la consultante mantenía la

convivencia, lo que representa un incremento de 3 puntos porcentuales con respecto al año anterior. Este dato sugiere la necesidad de implementar políticas públicas que ofrezcan alternativas reales a mujeres que ven restringidas sus posibilidades de salir de relaciones violentas por necesidades habitacionales o de subsistencia que pueden no ver satisfechas ante una denuncia.

Por otra parte, se indagó sobre el impacto que puede tener el momento de la separación en el ejercicio de la violencia. En concreto, se les preguntó a las consultantes que se habían separado del denunciado si, tras la separación, se incrementaron los episodios de violencia. El 84% del total de las asistidas contestó que se separó del denunciado tras un período de convivencia. De esa cantidad, el 62% manifestó que luego de la separación se intensificó la violencia. Esta información confirma el conocimiento adquirido acerca de que la separación o la denuncia incrementan el riesgo de sufrir violencia, situación que debería contemplarse a la hora de adoptar las medidas de protección en sede judicial.

Durante 2019, los casos recibidos mostraron distintos tipos de violencia superpuestos. Prácticamente

la totalidad de las asistidas (97%) identificaron la presencia de violencia psicológica, seguidos en prevalencia por aquellos casos que involucran violencia física (86%). A su vez, dos tercios de los casos (65%) involucran violencia económica o patrimonial, y la mitad (51%) violencia sexual, lo que da cuenta de una similitud en los casos con respecto al año anterior.

En líneas generales, las denunciantes refirieron situaciones de maltrato de larga data. El 84% presentó la denuncia luego de haber sufrido los maltratos por un período superior al año. Cuatro de cada diez refirieron haber padecido la violencia entre uno y cinco años; y dos de cada diez comunicaron que el maltrato se mantuvo de seis a diez años (21%) o durante diez o más años (22%). Solo el 8% denunció sufrir situaciones de violencia por un período menor al año (se registró una baja de 3 puntos porcentuales respecto de los datos recogidos durante el año 2018), y es muy infrecuente la denuncia de episodios de violencia de una única oportunidad (2%). Además de denunciar malos tratos por períodos extensos, la frecuencia de la violencia también es intensa. Más de tres cuartas partes de las consultas refirieron situaciones de violencia diaria (41%) o semanal (38%).

En general, las asistidas con hijos/as relataron que la violencia se extendió hacia ellas/os, ya sea porque la sufrieron de manera directa (en el 56% de los casos) o porque la presenciaron (85,5% de los casos).

Por último, más de un tercio de las asistidas manifestó que ya había interpuesto antes alguna denuncia por hechos de violencia (en el 35% de esos casos, se presentaron dos o más denuncias previas, dato que expresa un incremento de 6 puntos porcentuales con respecto a lo relevado en 2018). Este dato indica la necesidad de repensar los mecanismos actuales de protección y evaluar otros modelos superadores, que logren brindar respuestas más eficientes y de fondo a la situación de las mujeres que buscan medidas de protección.

III. LOS PROCESOS DE VIOLENCIA DE GÉNERO

Este documento también presenta información sobre los expedientes en los que se actúa, que tramitan ante la justicia civil con competencia en asuntos de familia de la Ciudad de Buenos Aires. La intervención legal se concentra en procesos de violencia en los que se buscan medidas de protección en favor de las

denunciantes (y, muchas veces, de sus hijas e hijos), para hacer cesar las agresiones², con base en la ley N° 26.485 y en normas nacionales e internacionales de protección de los derechos humanos de las mujeres y de otros colectivos afectados por violencia y discriminación de género. El análisis se focaliza en los procesos judiciales que corresponden a casos “activos”³ al 30 de septiembre de 2019, con independencia de la fecha de inicio del proceso⁴, y que suman un total de 1297 expedientes.

Entre las principales características de los procesos de violencia patrocinados, se encontró que, según los informes de evaluación de riesgo elaborados por la OVD, el servicio de patrocinio concentra su atención en los casos de mayor gravedad. Casi la mitad de las

2 Tales como exclusión del hogar, prohibición de contacto y de acercamiento, restitución de bienes, cuidado personal y alimentos provisorios respecto de los niños y niñas en común, botón de pánico y consignas policiales, entre otras.

3 Se consideran activos para este informe los procesos judiciales con medidas de protección vigentes o a la espera de informe interdisciplinario y con impulso procesal en los últimos seis meses.

4 Varios de esos expedientes fueron iniciados con anterioridad a 2019, pero se incluyen por mantenerse activos.

asistidas por las distintas oficinas se encontraban en situaciones calificadas como de riesgo alto o altísimo (48%), y otro 42% de los casos fue considerado como de riesgo medio (lo que implica un incremento de 4 puntos porcentuales en la atención de este tipo de casos con respecto al año anterior).

En el 97% de las ocasiones, las mujeres que se acercaron a las oficinas a solicitar patrocinio o asesoramiento ya habían hecho la denuncia en la OVD⁵, mientras que solo en el 2% de los casos la consulta jurídica antecedió a la denuncia⁶. En este sentido, al comparar los datos con el informe del año anterior, se observa un incremento de más de 3 puntos por-

5 Los procesos de violencia en los que se buscan medidas de protección no requieren patrocinio letrado para la presentación de la denuncia, aunque sí se lo exige para trámites posteriores (conf. art. 21, dec. 1011/2010, reglamentario de la ley 26.485; una disposición similar contiene el art. 5 del decreto nacional N° 235/1996, que reglamenta la ley 24.417)

6 Cabe aclarar que cuando las interesadas realizan la consulta legal antes de formular la denuncia, es posible brindarles asesoramiento acerca de aspectos relevantes del reclamo judicial y de las medidas a solicitar, entre otras cosas. En tanto, si acuden a los servicios en una instancia posterior, de todos modos se asume el patrocinio, aunque las estrategias procesales pueden verse condicionadas por el estado en el que se encuentre el proceso.

centuales de los casos en los que la consulta legal se realizó una vez que la denuncia ya fue radicada, y una disminución idéntica en la cantidad de casos en los que se buscó un asesoramiento en forma previa a la denuncia. Este dato resulta, en alguna medida, desalentador, ya que se considera aconsejable haber recibido asesoramiento legal antes de presentar la denuncia. En este sentido, la experiencia indica que, en general, las mujeres que han hecho la denuncia sin patrocinio o asesoramiento previo suelen requerir algunas medidas preventivas⁷, pero es habitual que desconozcan otras que podrían solicitar para una mejor garantía de sus derechos⁸. Por tales motivos, es frecuente que, al otorgar el patrocinio, se requieran medidas de protección incluso en los casos que llegan a las oficinas con algunas medidas de protección vigentes.

7 En general, solicitan la exclusión del hogar (en caso de convivencia), la prohibición de acercamiento o de contacto y, en ocasiones, la provisión de un botón de pánico.

8 Como el secuestro de armas, un inventario de los bienes, una cuota alimentaria provisoria, la suspensión del régimen de comunicación o uno en forma supervisada, entre otras.

En los casos relevados, el 96% ya contaba con al menos una medida de protección (se observa un incremento de este aspecto de 7 puntos porcentuales a diferencia del año 2018), y aun así fue necesario solicitar nuevas medidas en tres de cada cuatro casos, las que fueron concedidas casi en su totalidad. Estos datos indicarían que la falta de asesoramiento y patrocinio suele repercutir de forma negativa en la defensa de los derechos de las víctimas de violencia, ya que a partir de una intervención profesional especializada suelen obtenerse medidas de protección más amplias que las que consiguen sin asistencia legal.

En el 85% de los casos, la notificación quedó a cargo de la denunciante, lo que burocratiza innecesariamente el trámite y obliga a las víctimas a lidiar con la policía para que las medidas puedan ser efectivas; además, las obliga a acercarse a la comisaría más próxima al domicilio del denunciado, lo que podría exponerlas a un riesgo. Del total de expedientes patrocinados, solo se produjo el informe interdisciplinario previsto en la ley N° 26.485 en el 17% de ellos. En el 96% de los casos en los que se produjo, el informe interdisciplinario confirmó la situación denunciada por la víctima.

Por otra parte, en el 80% de los procesos las partes no han sido convocadas a la audiencia que prevé la ley (se registra un incremento de 3 puntos porcentuales en esta práctica en comparación con el año anterior); en el 9% se las convocó de manera conjunta (pese a la prohibición legal), y en el mismo porcentaje de los casos se las convocó en forma separada (aunque no siempre se garantizó que las partes no se encuentren en el juzgado, por ejemplo, cuando fueron citadas el mismo día con un estrecho margen de diferencia en el horario).

En el 43% de los casos, se registró un incumplimiento de las medidas en favor de la víctima, en tanto que en el 35% se sucedieron nuevos hechos de violencia después de la denuncia judicial. En este último aspecto, se advierte un incremento de 6 puntos porcentuales respecto del informe anterior. Seis de cada diez veces fue necesario renovar las medidas de protección (y, en la mitad de las ocasiones, hubo que pedir varias veces la prórroga de las medidas). Estos datos podrían sugerir la necesidad de repensar los mecanismos actuales de protección y evaluar otros modelos superadores, que logren brindar respuestas más eficientes y de fondo a la situación de las mujeres que buscan medidas de protección.

INFORME

Por último, se constató que dos de cada tres expedientes tienen una duración que supera los seis meses (en uno de cada diez, supera incluso los dos años). La excesiva duración de procesos ideados para dar respuesta a situaciones de urgencia demuestra la insuficiencia de las medidas de tipo provisorias que contiene el actual marco procesal en un importante número de casos, y sugiere la necesidad de evaluar reformas legales que brinden respuestas de fondo a situaciones de violencia crónica⁹.

.....

9 Véase, al respecto, *Acceso a la justicia para mujeres víctimas de violencia en sus relaciones interpersonales*, Defensoría General de la Nación, Buenos Aires, 2015, p. 65 y ss., disponible en <https://www.mpd.gov.ar/pdf/publicaciones/biblioteca/Informe%20G%C3%A9nero%202015%20con%20tapa%20e%20isbn.pdf>.



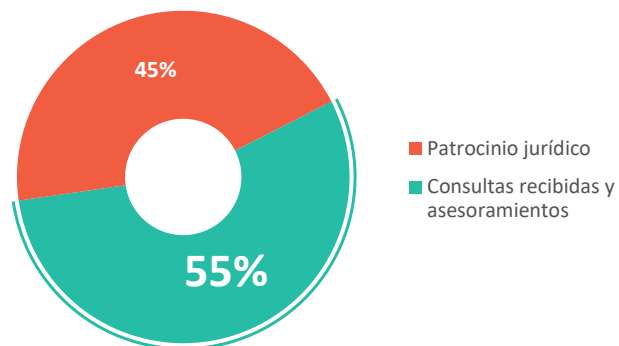
DATOS GENERALES DE FUNCIONAMIENTO DE SERVICIOS

El sistema de atención de las oficinas del servicio de patrocinio jurídico consiste en la recepción de la demanda espontánea, en un análisis de admisibilidad, donde se evalúa si el caso queda comprendido entre las competencias de los servicios y, en los casos que

se consideran pertinentes, se ofrece asesoramiento o patrocinio, según la conveniencia e interés de la persona asistida. Esta sección presenta información sobre las 2591 consultas recibidas durante el año 2019 (entre el 2 de enero y el 30 de diciembre).

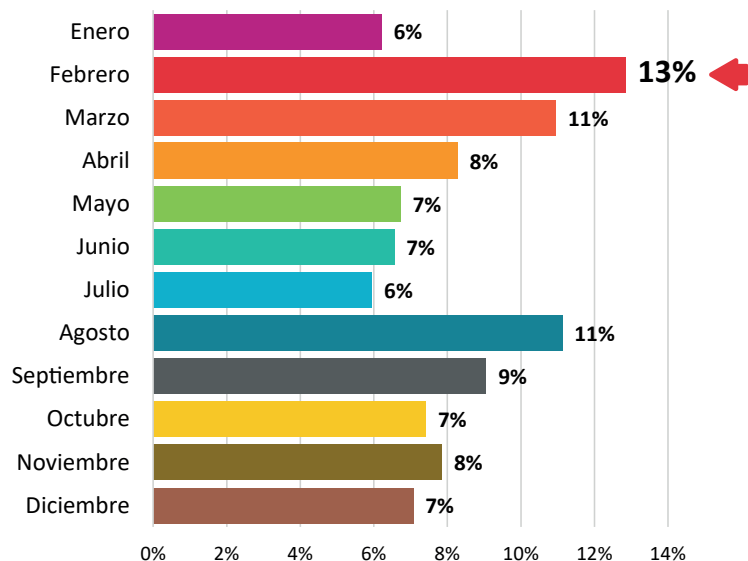
Casos recibidos, atendidos y patrocinados

Consultas recibidas y asesoramientos	1431
Patrocinio jurídico	1160
TOTAL	2591



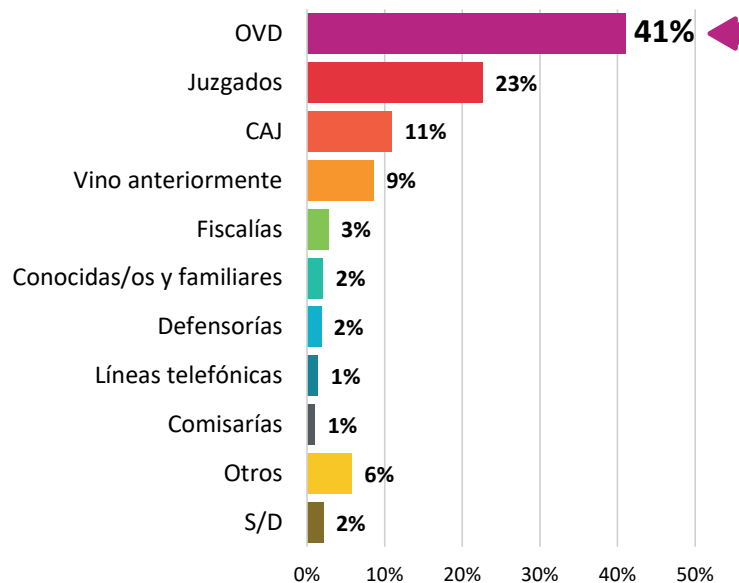
Casos patrocinados por mes

Enero	72
Febrero	149
Marzo	127
Abril	96
Mayo	78
Junio	76
Julio	69
Agosto	129
Septiembre	105
Octubre	86
Noviembre	91
Diciembre	82
TOTAL	1160



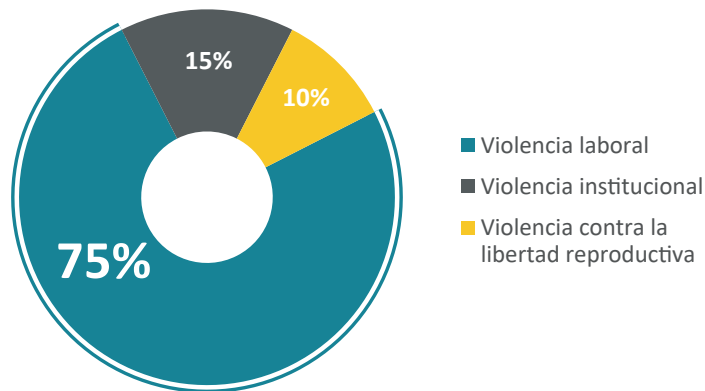
Organismo que deriva

OVD	1063
Juzgados	586
CAJ	283
Vino anteriormente	222
Fiscalías	71
Conocidas/os y familiares	53
Defensorías	47
Líneas telefónicas	37
Comisarías	26
Otros	149
S/D	54
TOTAL	2591



Modalidad de la violencia. Asesoramiento brindado en otros casos de violencia de género, diferente a la modalidad de violencia de género en el ámbito de las relaciones interpersonales

Violencia laboral	15
Violencia institucional	3
Violencia contra la libertad reproductiva	2
TOTAL	20





VIOLENCIA EN LAS RELACIONES INTERPERSONALES

Debido a la marcada incidencia que tienen los casos de violencia de género en el ámbito de las relaciones interpersonales, y por el énfasis de la intervención en el otorgamiento de patrocinio jurídico, de aquí en adelante el informe se referirá únicamente a ellos. Es decir, tratará sobre los 1160 casos en los que se asumió patrocinio jurídico en 2019 que versaron sobre violencia de género en las relaciones interpersonales.

**1**

CARACTERÍSTICAS DE
LAS **PERSONAS**
DENUNCIANTES

**2**

CARACTERÍSTICAS DE
LAS **PERSONAS**
DENUNCIADAS

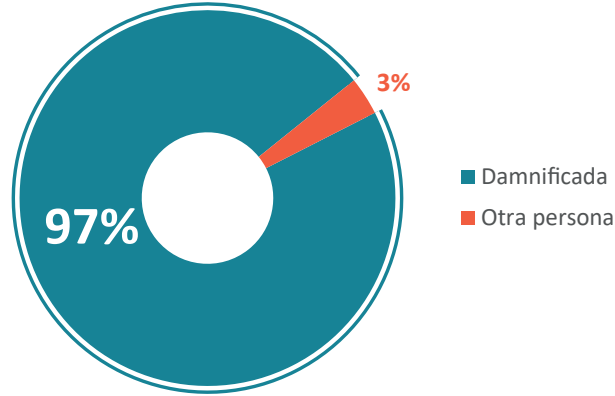
**3**

CARACTERÍSTICAS DE LA
VIOLENCIA DENUNCIADA

II.1. CARACTERÍSTICAS DE LAS PERSONAS DENUNCIANTES

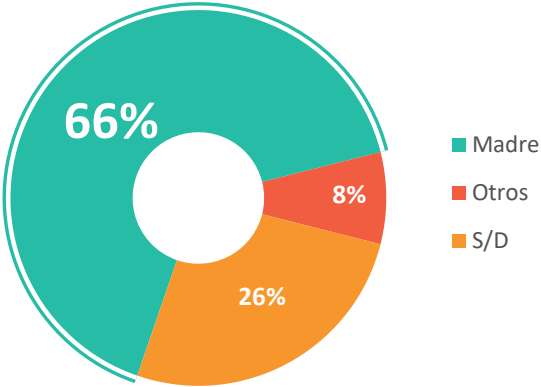
Quiénes consultan

Damnificada	1122
Otra persona	38
TOTAL	1160



Relación de quien consulta con la víctima

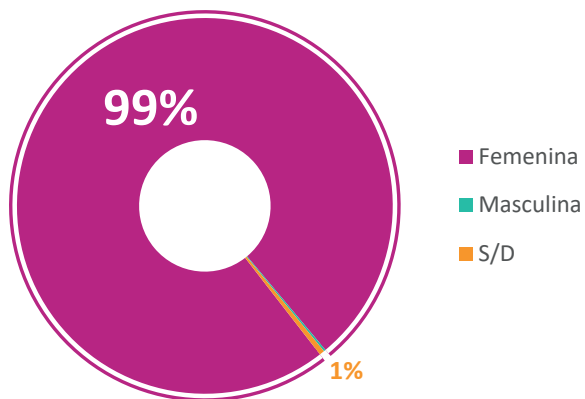
Madre	25
Otros	3
S/D	10
TOTAL	38



Identidad de género de las víctimas

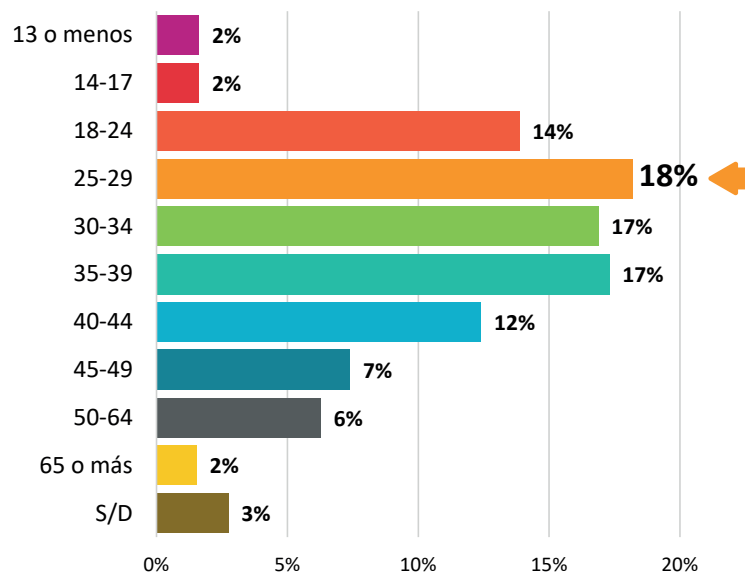
Femenina	1153
Masculina*	2
S/D	5
TOTAL	1160

* Un niño menor de edad y una persona trans con autopercepción masculina



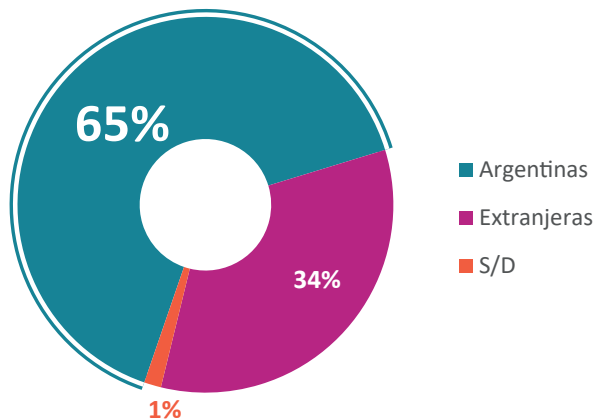
Edad de las personas asistidas

13 o menos	19
14-17	19
18-24	161
25-29	211
30-34	196
35-39	201
40-44	144
45-49	86
50-64	73
65 o más	18
S/D	32
TOTAL	1160

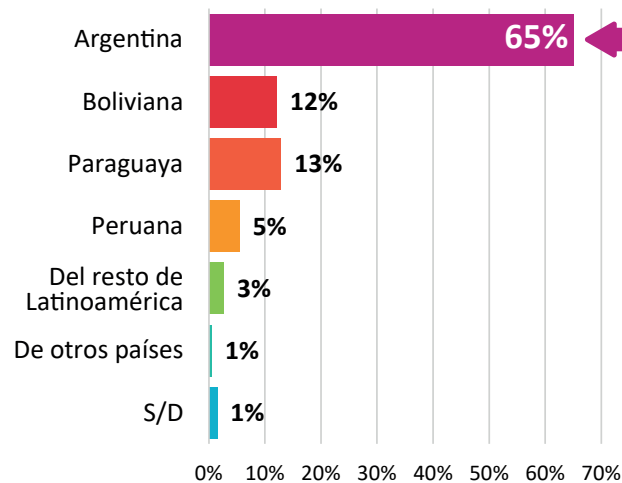


Nacionalidad

Argentinas	754
Extranjeras	389
S/D	17
TOTAL	1160

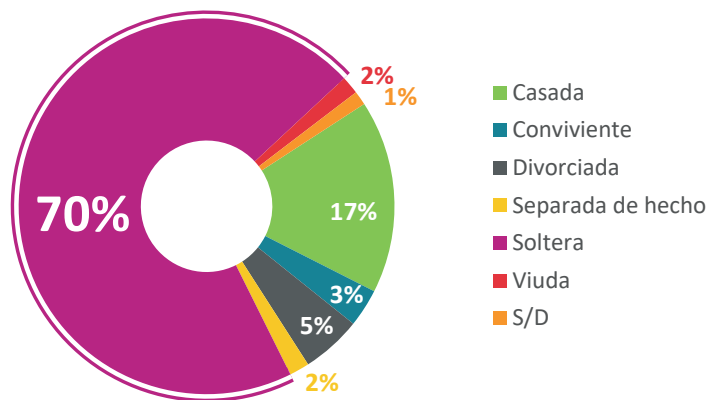


Argentina	754
Boliviana	140
Paraguaya	149
Peruana	63
Del resto de Latinoamérica	31
De otros países	6
S/D	17
TOTAL	1160



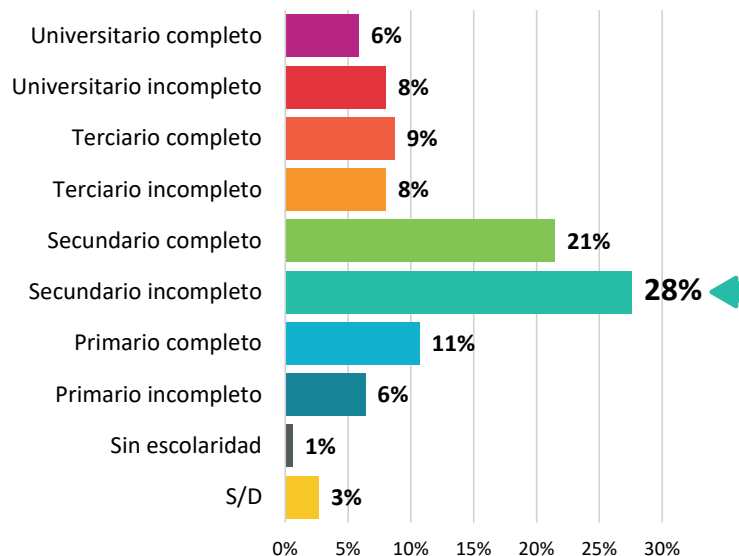
Estado civil de las asistidas

Casada	193
Conviviente	38
Divorciada	60
Separada de hecho	20
Soltera	817
Viuda	18
S/D	14
TOTAL	1160



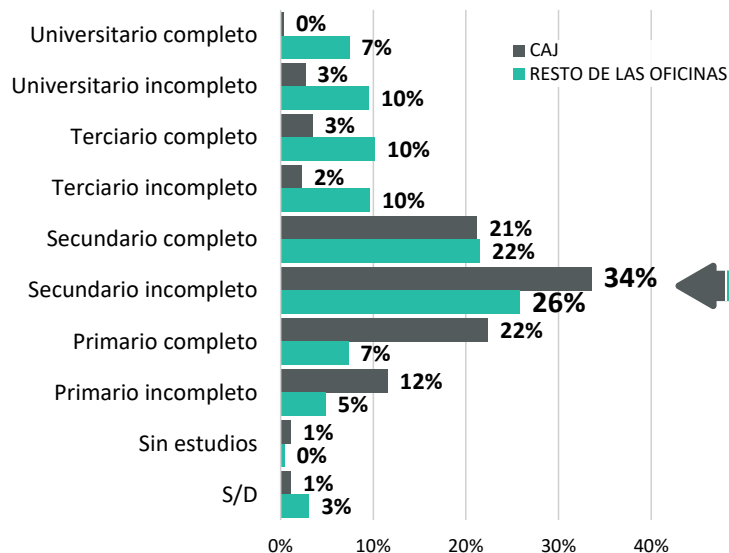
Máximo nivel de estudios alcanzado por la asistida

Universitario completo	68
Universitario incompleto	93
Terciario completo	101
Terciario incompleto	93
Secundario completo	249
Secundario incompleto	320
Primario completo	124
Primario incompleto	74
Sin escolaridad	7
S/D	31
TOTAL	1160



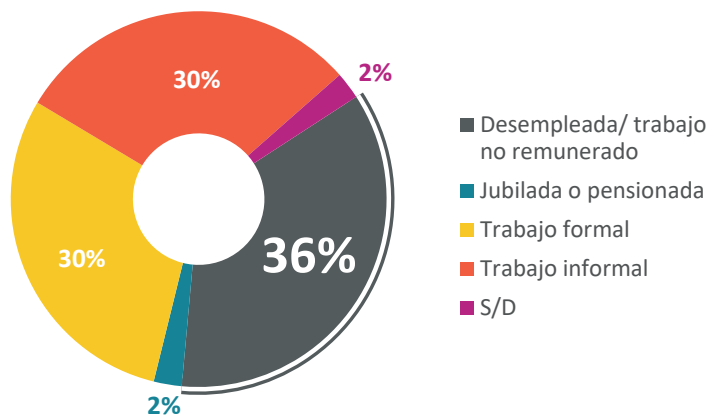
Máximo nivel de estudio alcanzado por la asistida (comparativo según centro de atención)

	CAJ	RESTO DE LAS OFICINAS
Universitario completo	1	67
Universitario incompleto	7	86
Terciario completo	9	92
Terciario incompleto	6	87
Secundario completo	55	194
Secundario incompleto	87	233
Primario completo	58	66
Primario incompleto	30	44
Sin estudios	3	4
S/D	3	28
TOTAL	259	901



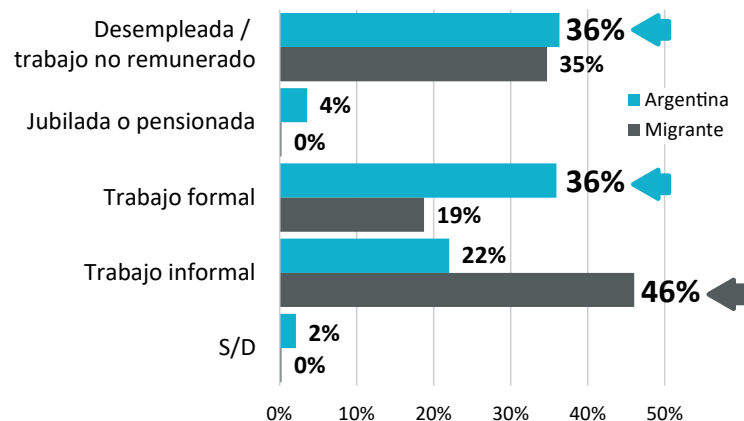
Situación laboral

Desempleada/ trabajo no remunerado	413
Jubilada o pensionada	28
Trabajo formal	345
Trabajo informal	347
S/D	27
TOTAL	1160



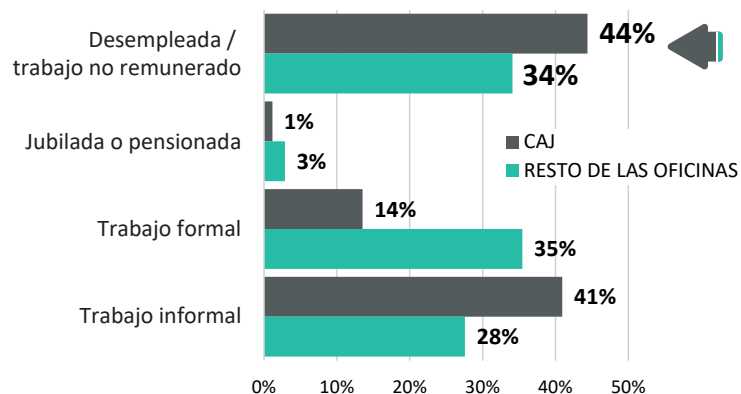
Ocupación principal de las asistidas según nacionalidad

	Argentina	Extranjera	Sin Datos de Nacionalidad
Desempleada/ trabajo no remunerado	274	135	4
Jubilada o pensionada	27	1	0
Trabajo formal	271	73	1
Trabajo informal	166	179	2
S/D	16	1	10
TOTAL	754	389	17



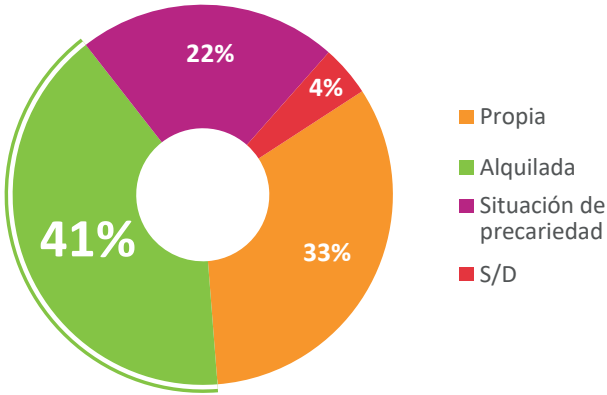
Ocupación principal de las asistidas según oficina

	CAJ	RESTO DE LAS OFICINAS
Desempleada/ trabajo no remunerado	115	298
Jubilada o pensionada	3	25
Trabajo formal	35	310
Trabajo informal	106	241
S/D	0	0
TOTAL	259	874



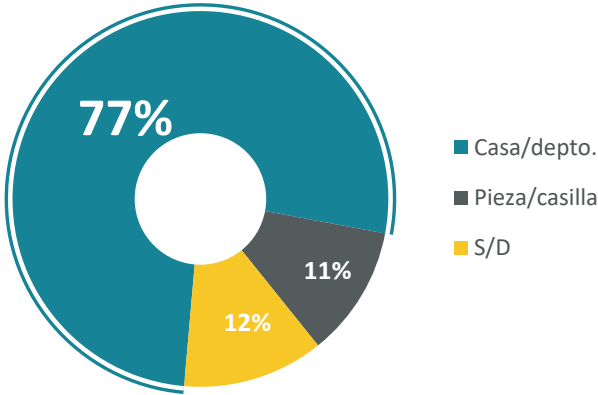
Vivienda de las asistidas

Propia	382
Alquilada	472
Situación de precariedad	256
S/D	50
TOTAL	1160



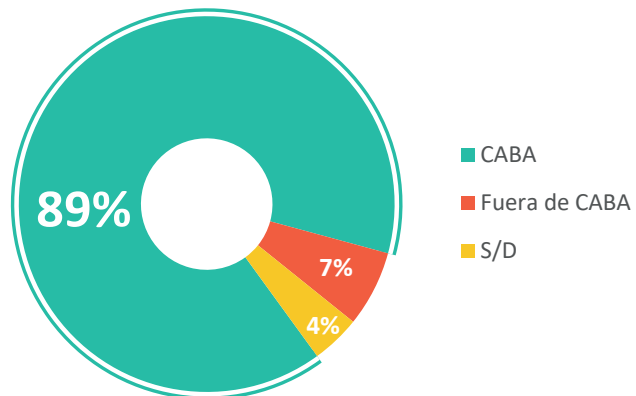
Vivienda -Tipo

Casa/depto.	888
Pieza/casilla	131
S/D	141
TOTAL	1160



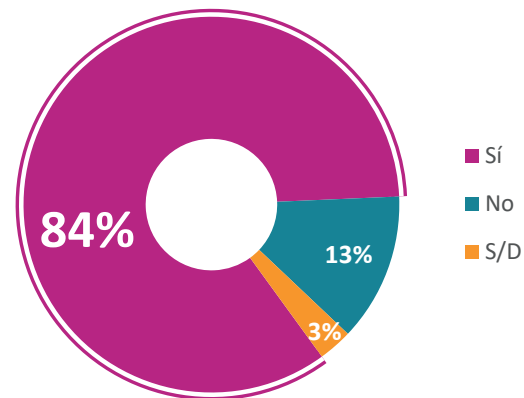
Lugar de residencia

CABA	1035
Fuera de CABA	76
S/D	49
TOTAL	1160



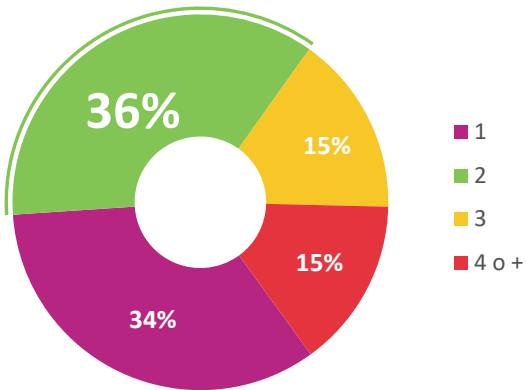
¿Tiene hijos/as?

Sí	978
No	148
S/D	34
TOTAL	1160



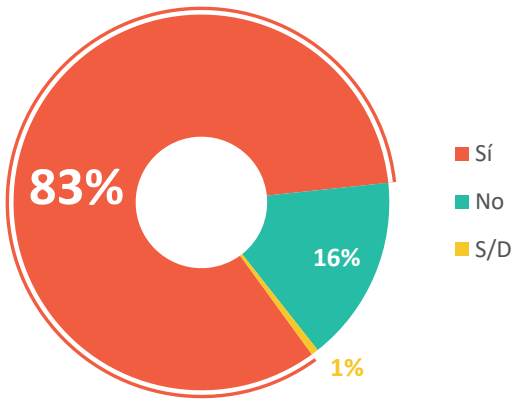
Cantidad de hijos/as

1	332
2	351
3	152
4 o +	143
TOTAL	978



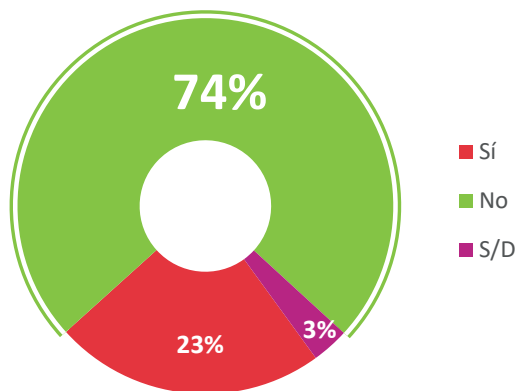
¿Tiene hijos/as en común con el denunciado?

Sí	815
No	157
S/D	6
TOTAL	978



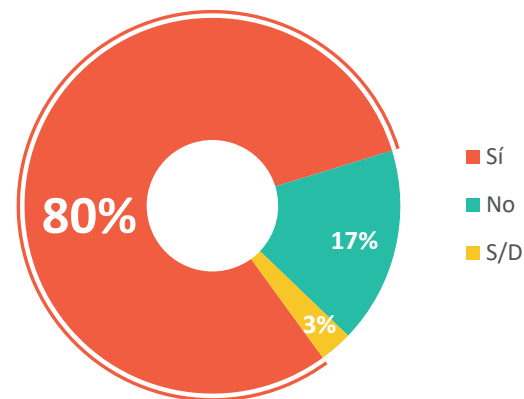
¿Aporta éste económicamente al sostén de los hijos?

Sí	190
No	599
S/D	26
TOTAL	815



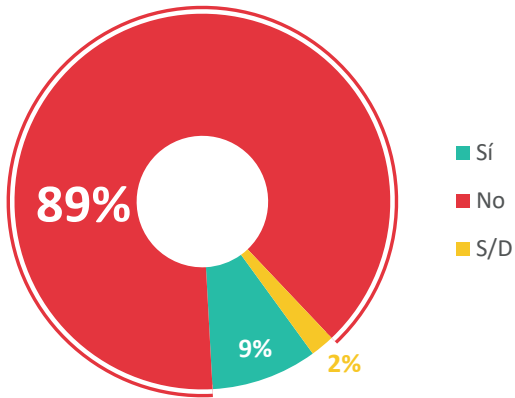
¿Dispone de apoyo familiar o de su entorno?

Sí	931
No	196
S/D	33
TOTAL	1160



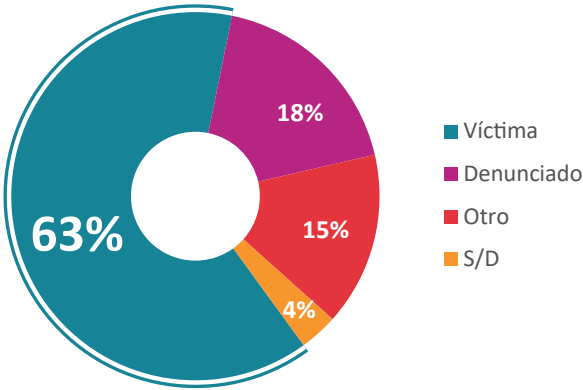
¿Convive actualmente con el denunciado?

Sí	106
No	1030
S/D	24
TOTAL	1160



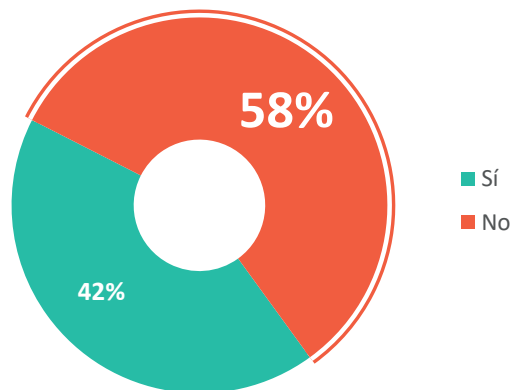
¿Quién es el principal sostén económico del hogar?

Víctima	733
Denunciado	211
Otro	177
S/D	39
TOTAL	1160



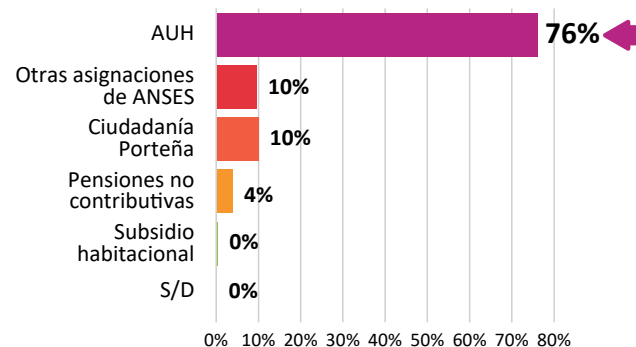
Recibe prestaciones de seguridad social

Sí	493
No	667
TOTAL	1160



Prestación social

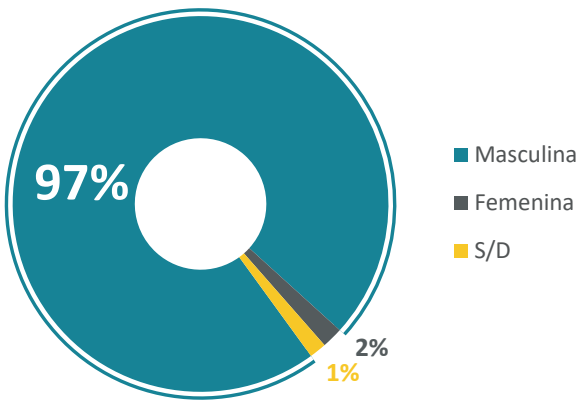
AUH	375
Otras asignaciones de ANSES	47
Ciudadanía Porteña	49
Pensiones no contributivas	19
Subsidio habitacional	2
S/D	1
TOTAL	493



II.2. CARACTERÍSTICAS DE LAS PERSONAS DENUNCIADAS

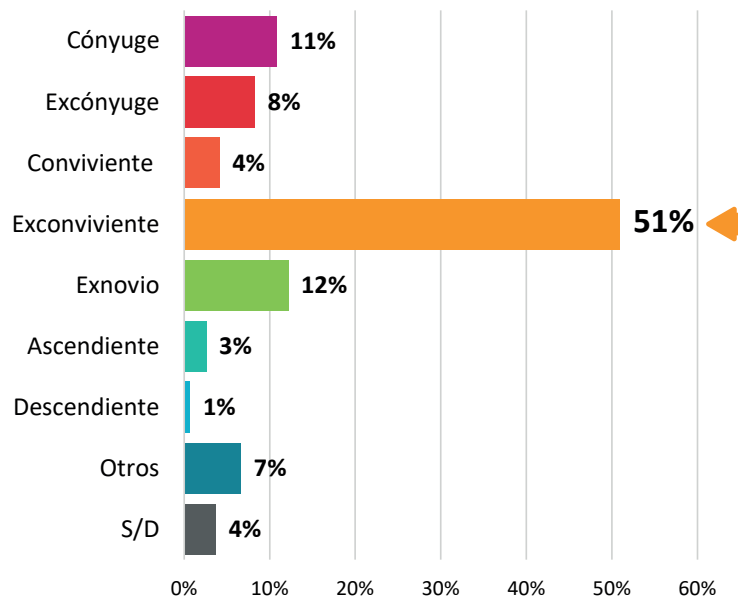
Identidad de género de la persona denunciada

Masculina	1122
Femenina	21
S/D	17
TOTAL	1160



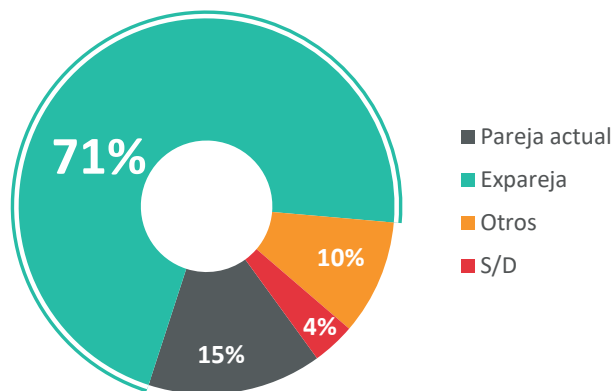
Vínculo con la persona denunciada

Cónyuge	126
Excónyuge	96
Conviviente	48
Exconviviente	591
Exnovio	141
Ascendiente	30
Descendiente	8
Otros	77
S/D	43
TOTAL	1160



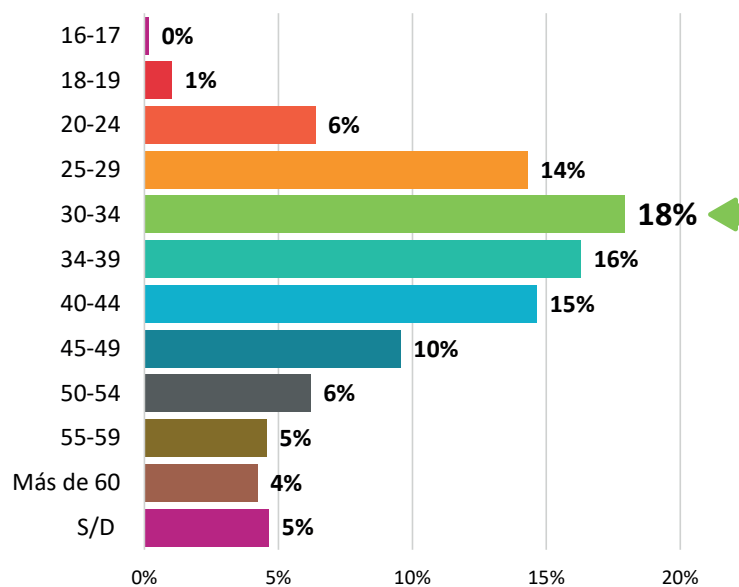
Vínculo con la persona denunciada

Pareja actual	174
Expareja	828
Otros	115
S/D	43
TOTAL	1160



Edad de las personas denunciadas

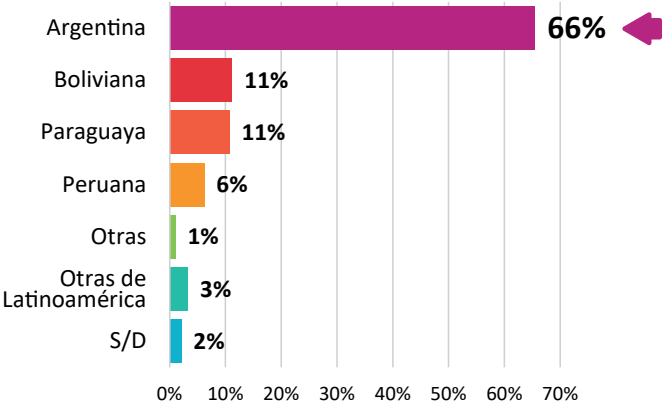
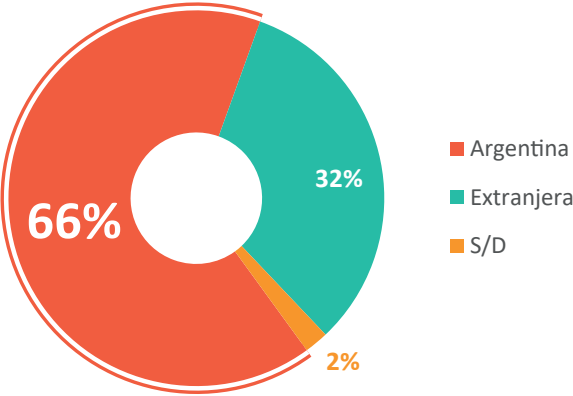
16-17	2
18-19	12
20-24	74
25-29	166
30-34	208
34-39	189
40-44	170
45-49	111
50-54	72
55-59	53
Más de 60	49
S/D	54
TOTAL	1160



Nacionalidad de las personas denunciadas

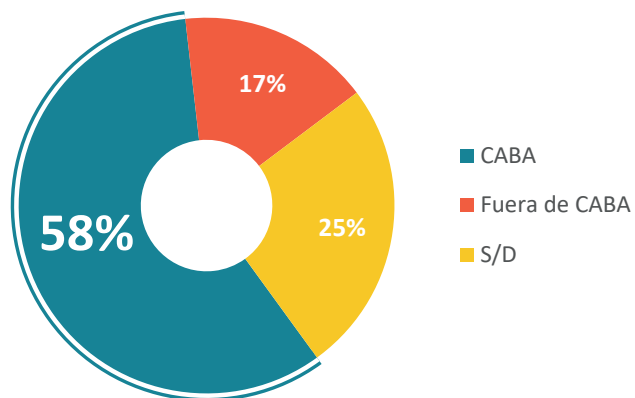
Argentina	760
Extranjera	376
S/D	24
TOTAL	1160

Argentina	760
Boliviana	130
Paraguaya	124
Peruana	72
Otras	12
Otras de Latinoamérica	38
S/D	24
TOTAL	1160



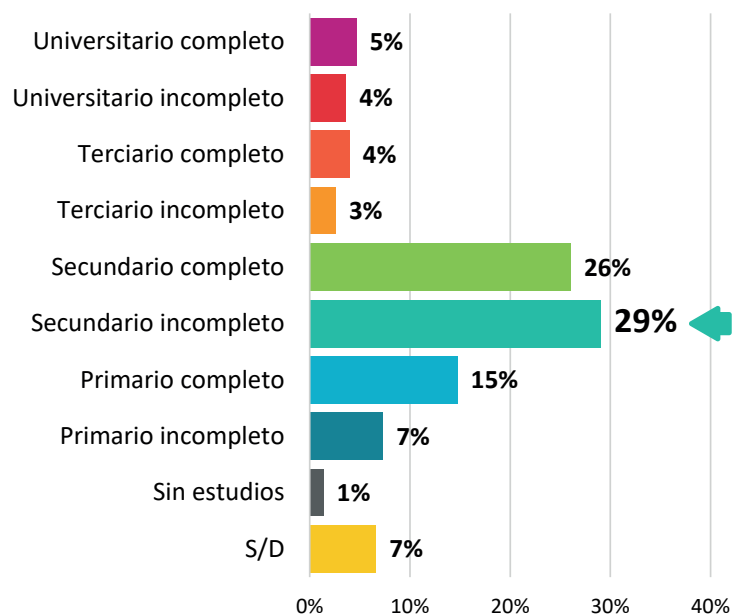
Lugar de residencia de las personas denunciadas

CABA	675
Fuera de CABA	192
S/D	293
TOTAL	1160



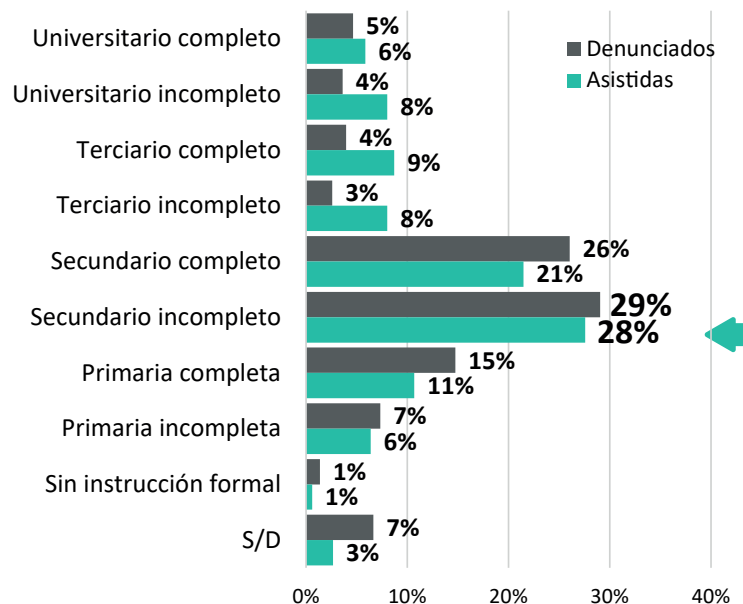
Máximo nivel de estudios alcanzado de las personas denunciadas

Universitario completo	54
Universitario incompleto	42
Terciario completo	46
Terciario incompleto	30
Secundario completo	302
Secundario incompleto	337
Primario completo	171
Primario incompleto	85
Sin estudios	16
S/D	77
TOTAL	1160



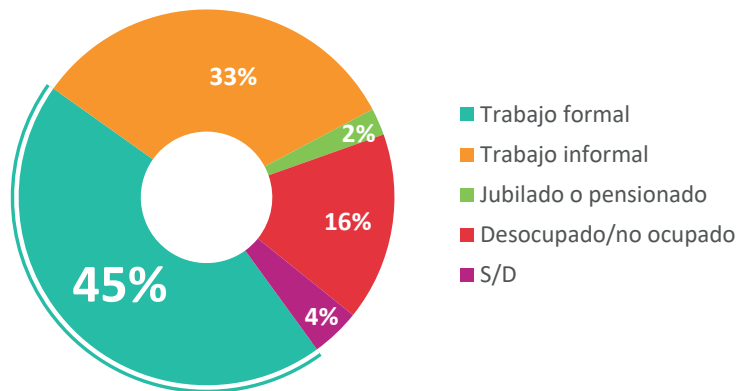
Comparativo máximo nivel de estudios alcanzado

	Denunciado	Asistidas
Universitario completo	54	68
Universitario incompleto	42	93
Terciario completo	46	101
Terciario incompleto	30	93
Secundario completo	302	249
Secundario incompleto	337	320
Primario completo	171	124
Primario incompleto	85	74
Sin estudios	16	7
S/D	77	31
TOTAL	1160	1160



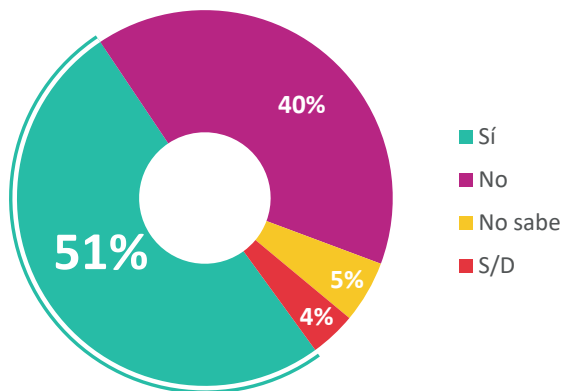
Situación Laboral

Trabajo formal	520
Trabajo informal	376
Jubilado o pensionado	27
Desocupado/no ocupado	188
S/D	49
TOTAL	1160



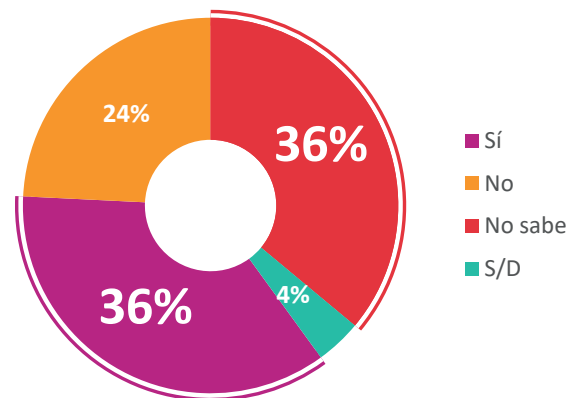
¿Comportamiento violento fuera del hogar?

Sí	587
No	465
No sabe	62
S/D	46
TOTAL	573



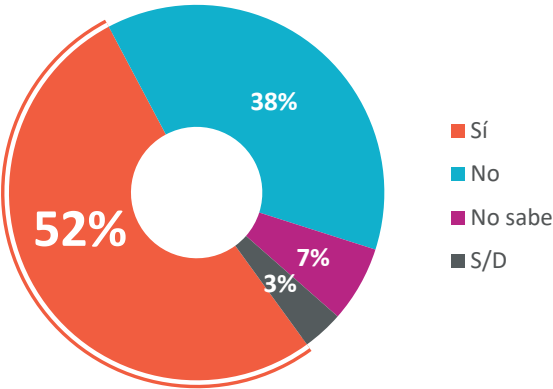
¿Con antecedentes como agresor en otras relaciones?

Sí	415
No	281
No sabe	418
S/D	46
TOTAL	1160



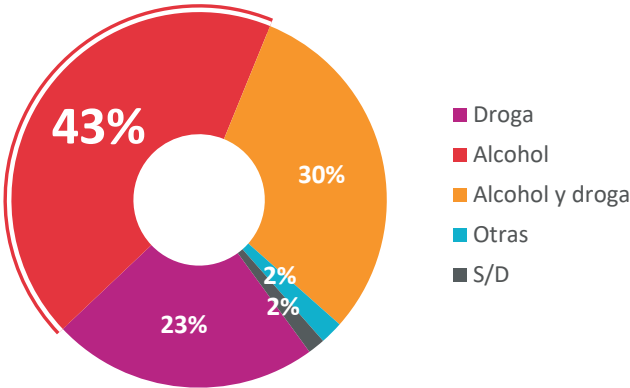
¿Sufre de alguna adicción?

Sí	606
No	437
No sabe	76
S/D	41
TOTAL	1160



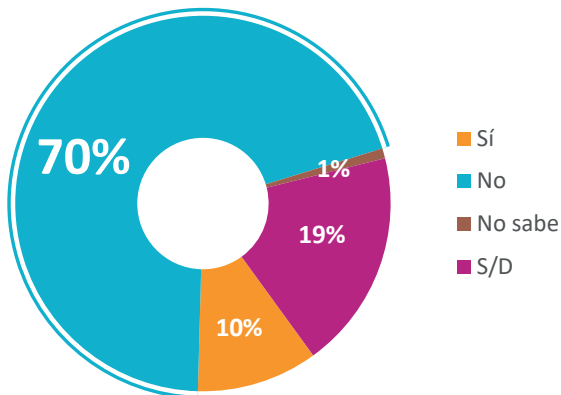
Tipo de adicción

Droga	139
Alcohol	262
Alcohol y droga	184
Otras	12
S/D	9
TOTAL	606



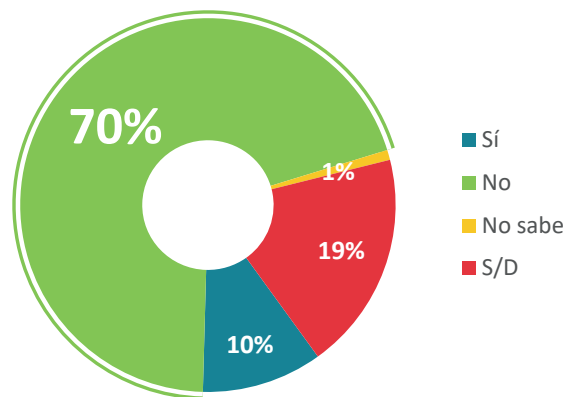
¿Tiene armas de fuego?

Sí	121
No	810
No sabe	10
S/D	219
TOTAL	1160



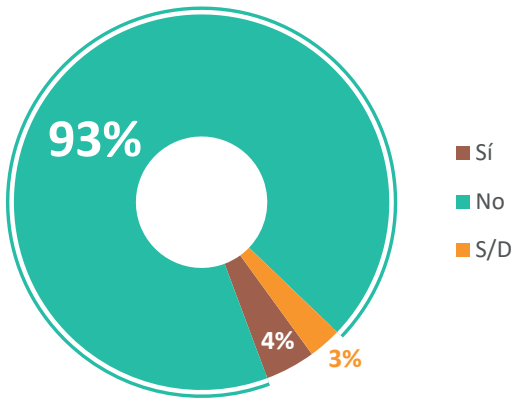
¿Tiene antecedentes penales?

Sí	219
No	647
No sabe	237
S/D	57
TOTAL	1160



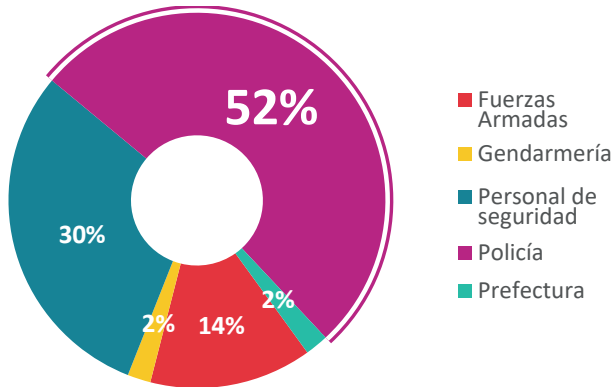
¿Pertenece a fuerzas de seguridad?

Sí	50
No	1077
S/D	33
TOTAL	1160



Pertenencia a fuerza de seguridad

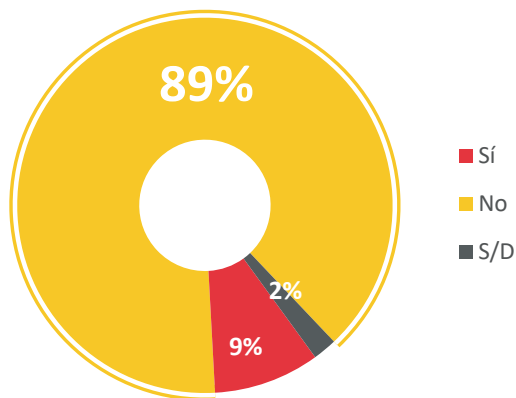
Fuerzas Armadas	7
Gendarmería	1
Personal de seguridad	15
Policía	26
Prefectura	1
TOTAL	50



II.3. CARACTERÍSTICAS DE LA VIOLENCIA DENUNCIADA

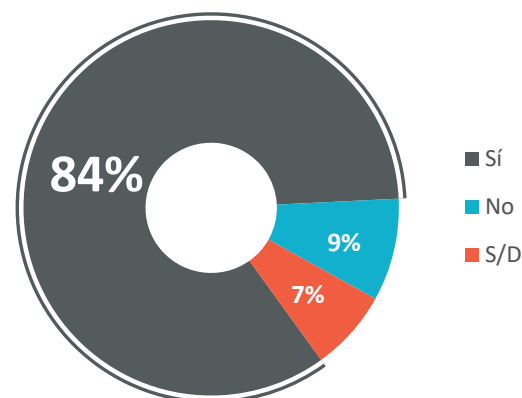
¿Convive actualmente con el denunciado?

Sí	106
No	1030
S/D	24
TOTAL	1160



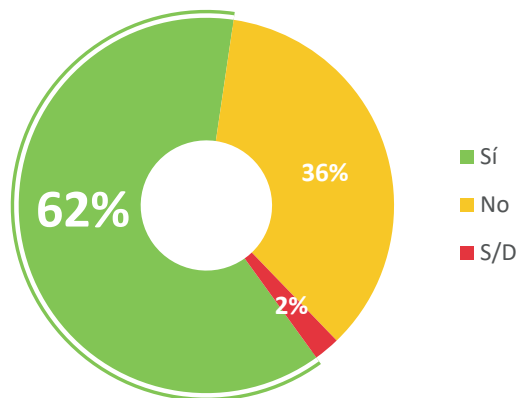
¿Está o estuvo separada del denunciado?

Sí	977
No	102
S/D	81
TOTAL	1160



*En caso de haber cesado la convivencia
¿Se incrementaron los episodios de
violencia luego de la separación?*

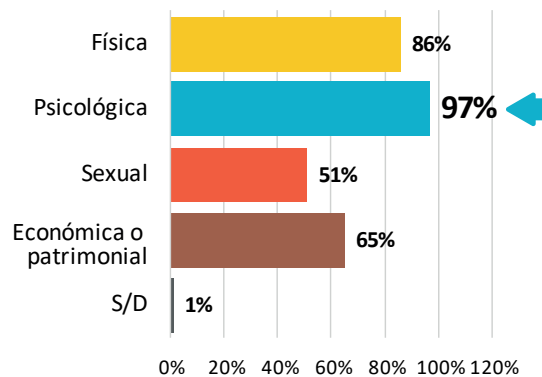
Sí	609
No	346
S/D	22
TOTAL	977



Tipos de violencia denunciada

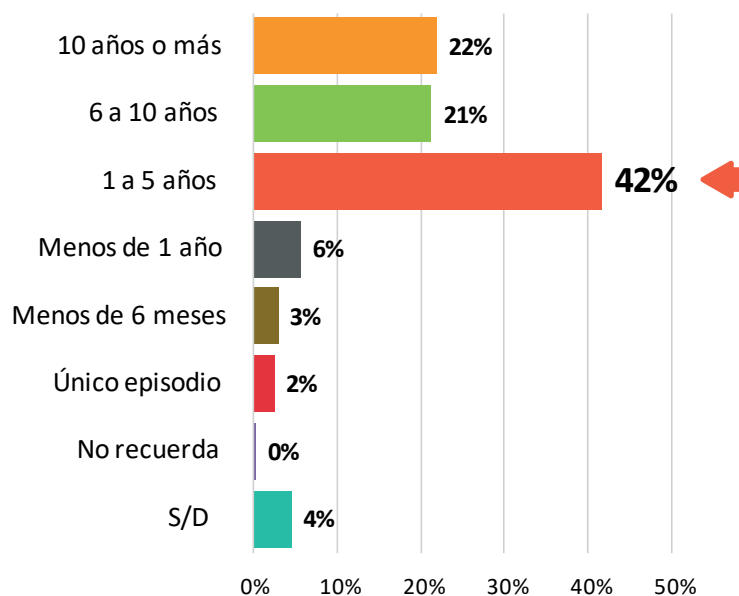
Física	995
Psicológica	1121
Sexual	591
Económica o patrimonial	753
S/D	15

Categorías no excluyentes. El % es calculado sobre el total de los casos: 1160.



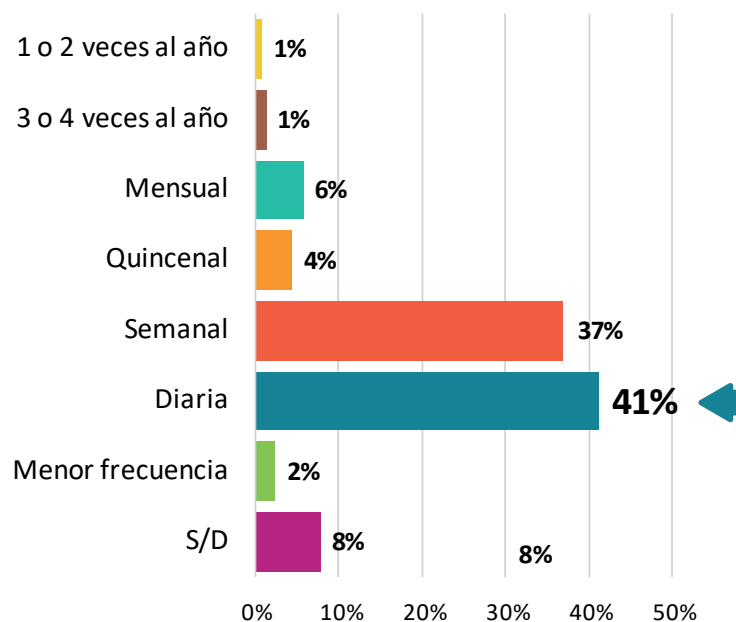
Duración de la violencia

10 años o más	252
6 a 10 años	245
1 a 5 años	482
Menos de 1 año	65
Menos de 6 meses	33
Único episodio	28
No recuerda	3
S/D	52
TOTAL	1160



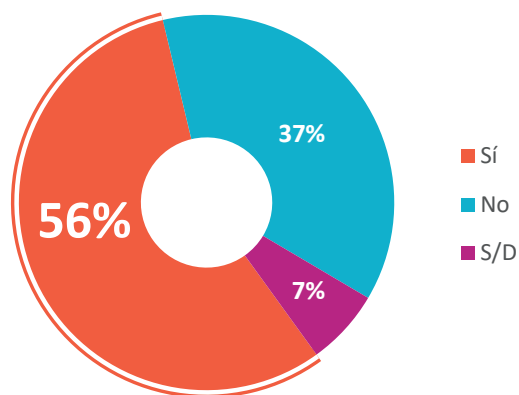
Frecuencia de los episodios violentos

1 o 2 veces al año	8
3 o 4 veces al año	13
Mensual	65
Quincenal	50
Semanal	430
Diaria	478
Menor frecuencia	27
S/D	89
TOTAL	1160



¿Sus hijas/os son víctimas de violencia directa?

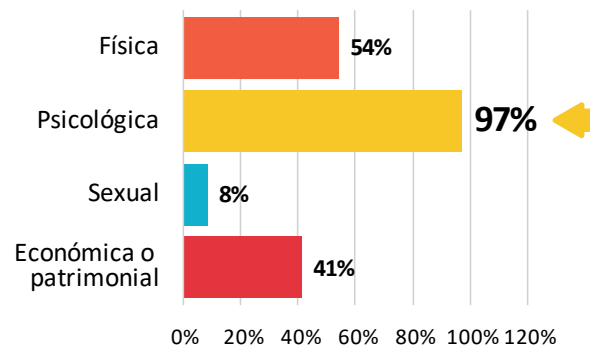
Sí	550
No	364
S/D	64
TOTAL	978



Tipo de violencia directa sufrida por sus hijas/os

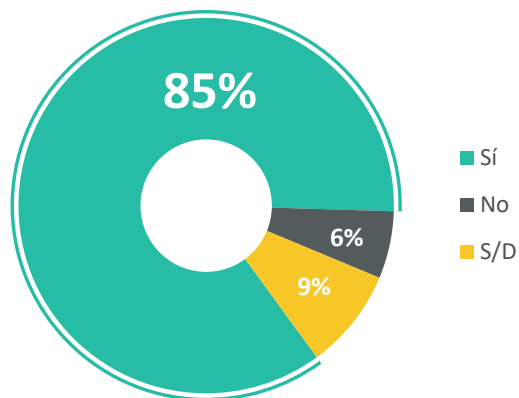
Física	296
Psicológica	534
Sexual	46
Económica o patrimonial	225

Categorías no excluyentes. El % es calculado sobre el total de los casos: 550.



¿Sus hijos/as presencian hechos de violencia? (violencia indirecta)

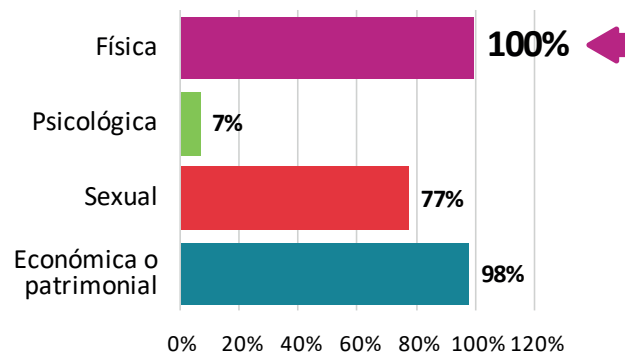
Sí	836
No	57
S/D	85
TOTAL	978



Tipo de violencia presenciada (indirecta) por sus hijos/as

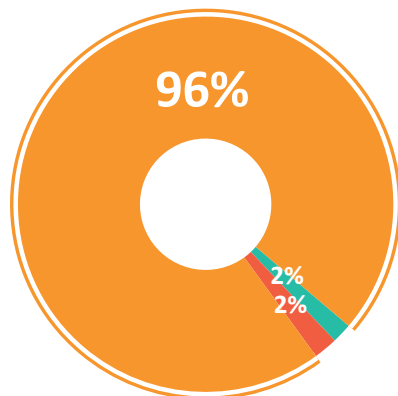
Física	833
Psicológica	56
Sexual	645
Económica o patrimonial	817

Categorías no excluyentes. El % es calculado sobre el total de los casos: 836.



¿Presentó o presentará la denuncia en sede civil?

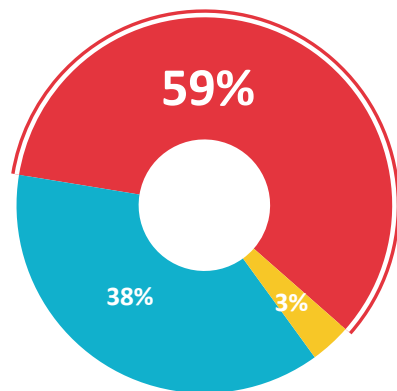
Sí	1116
No	20
S/D	24
TOTAL	1160



■ Sí
■ No
■ S/D

¿Presentó denuncia civil o penal con anterioridad a este hecho?

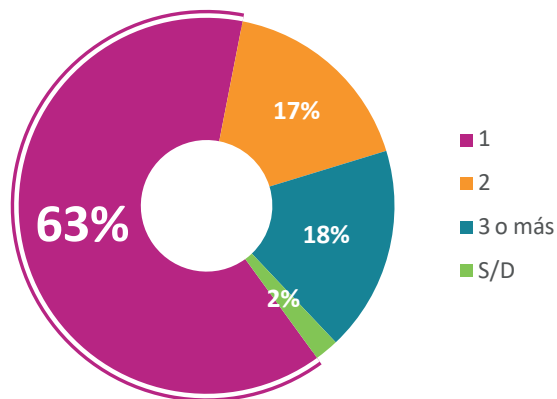
Sí	436
No	683
S/D	41
TOTAL	1160



■ Sí
■ No
■ S/D

Si contestó que sí, ¿cuántas denuncias presentó?

1	275
2	75
3 o más	77
S/D	9
TOTAL	436





LOS PROCESOS DE VIOLENCIA DE GÉNERO

Esta sección presenta información sobre los expedientes judiciales en los que se actúa, que tramitan ante la justicia con competencia en asuntos de familia de la Ciudad de Buenos Aires. La intervención legal se concentra en procesos de violencia en los que se buscan medidas de protección a favor de las denunciadas (y, muchas veces, de sus hijas e hijos), para hacer cesar las agresiones, con base en la Ley N° 26.485 y en normas nacionales e internacionales de protección de los derechos humanos de las mujeres y de otros colectivos afectados por violencia y discriminación de género. El análisis se focaliza en los procesos judiciales que corresponden a casos “activos” al 30 de septiembre de 2019 (esto es, con medidas de protección vigentes o a la espera de informe interdisciplinario y con impulso procesal en los últimos seis meses), con independencia de la fecha de inicio del proceso, y que suman un total de 1297 expedientes.



1

ASPECTOS GENERALES
DE LOS **PROCESOS**



2

ASPECTOS GENERALES
DE LAS **MEDIDAS DE
PROTECCIÓN**



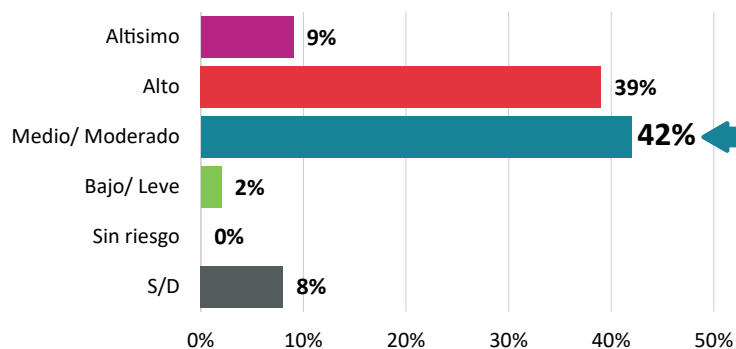
3

OTROS ASPECTOS
PROCESALES

III.1. ASPECTOS GENERALES DE LOS PROCESOS

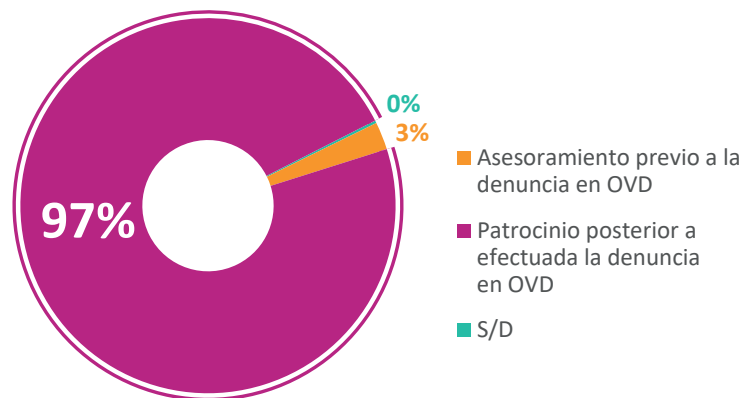
Nivel de riesgo informado por la OVD

Altísimo	114
Alto	507
Medio/ moderado	551
Bajo/ leve	27
Sin riesgo	2
S/D	96
TOTAL	1297



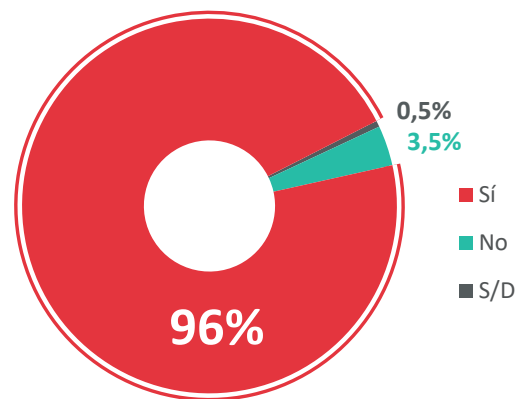
Intervención inicial

Patrocinio posterior a efectuada la denuncia en OVD	1263
Asesoramiento previo a la denuncia en OVD	31
S/D	3
TOTAL	1297



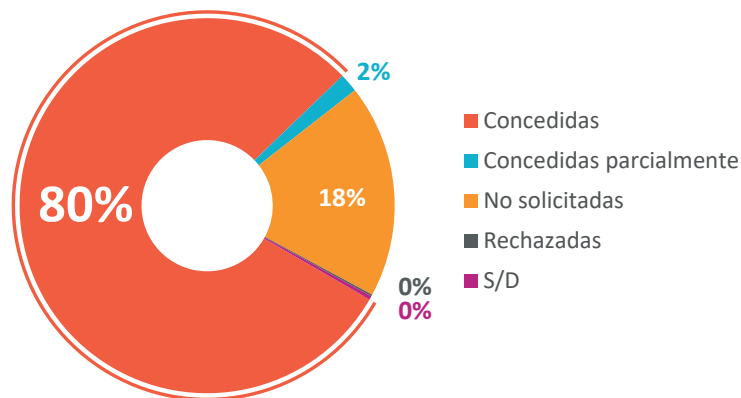
¿Contaba con medidas antes de obtener el patrocinio?

Sí	1245
No	45
S/D	7
TOTAL	1297



¿Se solicitaron nuevas medidas con patrocinio?

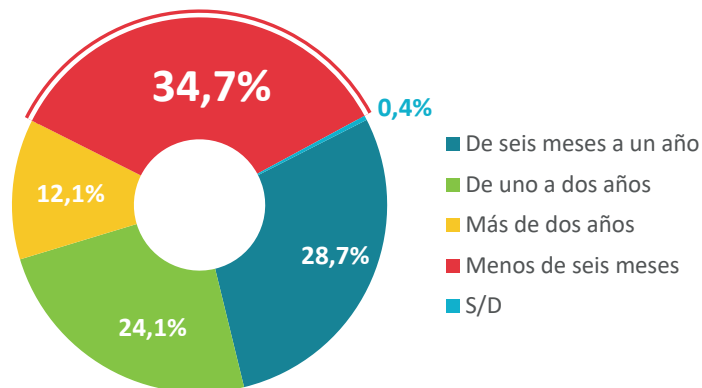
Sí, concedidas	1031
No solicitadas	239
Sí, rechazadas	2
Sí, concedidas parcialmente	21
S/D	4
TOTAL	1297



INFORME

*Plazo de duración del expediente
(desde el momento de la denuncia
hasta la elaboración del informe)*

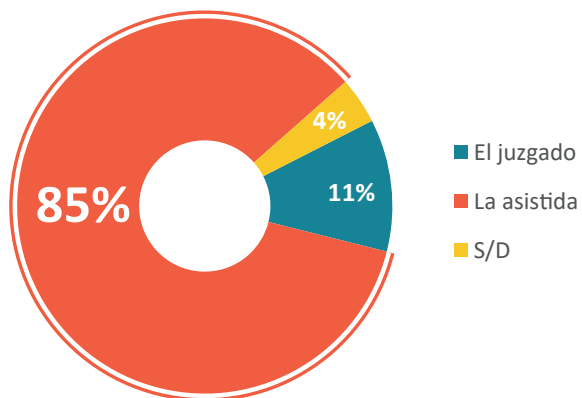
De seis meses a un año	372
De uno a dos años	313
Más de dos años	157
Menos de seis meses	450
S/D	5
TOTAL	1297



III. 2. ASPECTOS GENERALES DE LAS MEDIDAS DE PROTECCIÓN

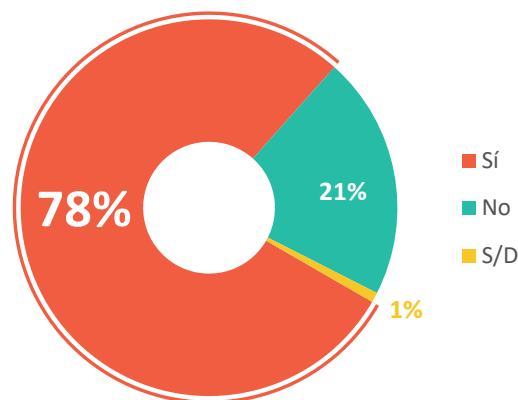
¿Quién gestionó la notificación de las medidas?

El juzgado	148
La asistida	1097
S/D	52
TOTAL	1297



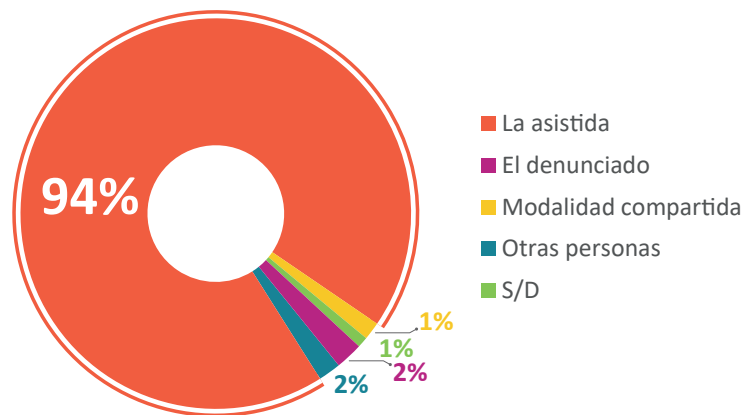
¿Tiene hijos/as menores de edad con la persona denunciada?

Sí	1015
No	271
S/D	11
TOTAL	1297



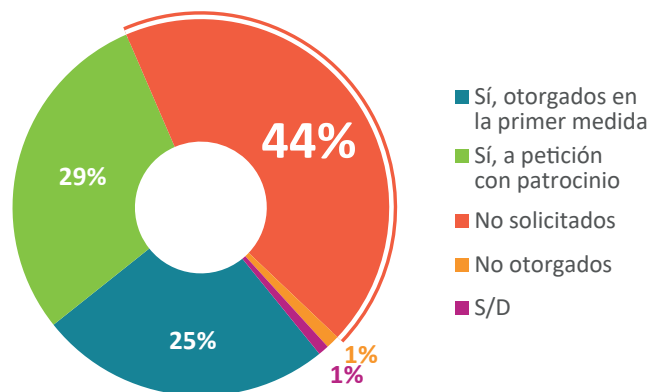
¿Quién ejerce el cuidado personal de los/as hijos/as menores de edad en común?

La asistida	949
El denunciado	23
Modalidad compartida	15
Otras personas	19
S/D	9
TOTAL	1015



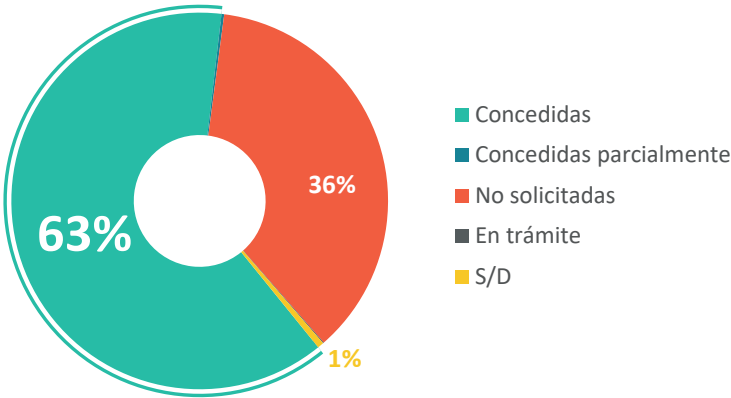
¿Se solicitaron alimentos provisorios para los/as hijos/as?

Sí, otorgados en la primer medida	326
Sí, a petición con patrocinio	379
No solicitados	565
No otorgados	15
S/D	12
TOTAL	1297



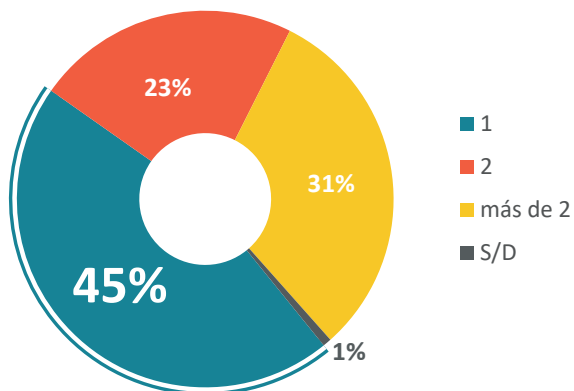
Prórrogas de medidas de protección solicitadas

Concedidas	813
Concedidas parcialmente	3
No solicitadas	473
En trámite	1
S/D	7
TOTAL	1297



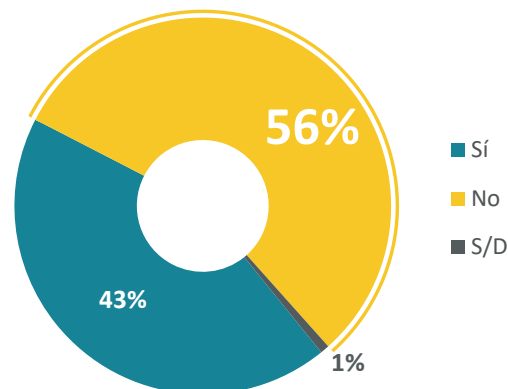
Cantidad de prórrogas solicitadas

1	372
2	185
más de 2	253
S/D	6
TOTAL	816



¿Se denunciaron incumplimientos?

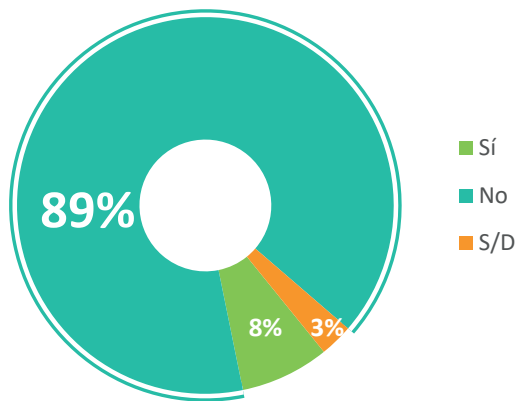
Sí	563
No	724
S/D	10
TOTAL	1297



¿Se aplicaron sanciones?

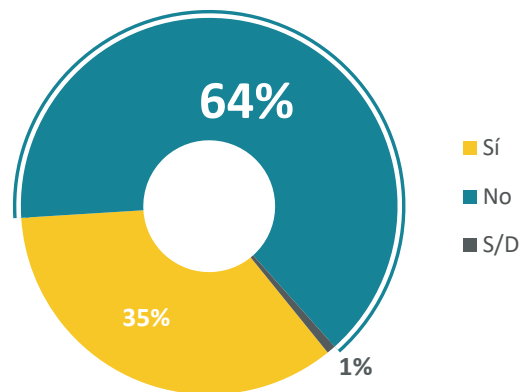
Sí	43
No	504
S/D	16
TOTAL	520

Dato sobre la base de los 563 incumplimientos denunciados.



¿Hubo hechos nuevos de violencia?

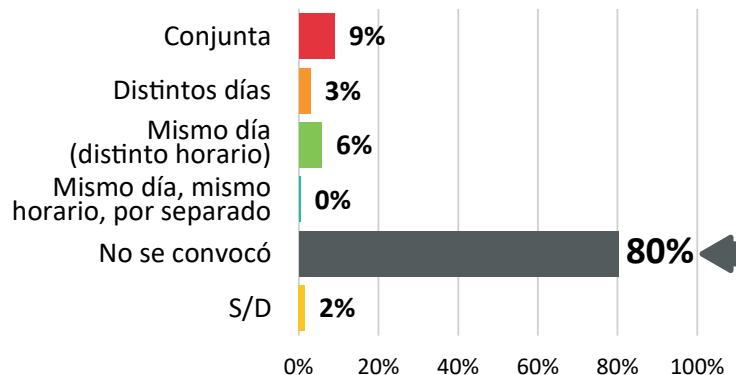
No	887
Sí	378
S/D	30



III.3. OTROS ASPECTOS PROCESALES

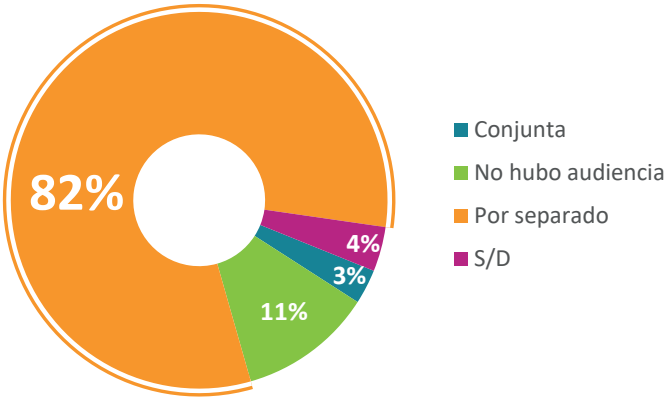
Convocatoria a 1º Audiencia

Conjunta	93
Distintos días	43
Mismo día (distinto horario)	91
Mismo día, mismo horario, por separado	20
No se convocó	997
S/D	51



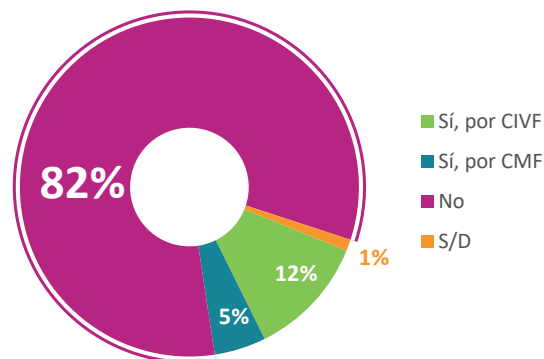
Celebración de audiencia

Conjunta	7
No hubo audiencia	27
Por separado	192
S/D	9
TOTAL	235



¿Se produjo informe interdisciplinario?

Sí, por CIPVF ¹	150
Sí, por CMF ²	64
No	1069
S/D	14
TOTAL	1297



.....
 1 CIPVF = Cuerpo Interdisciplinario de Protección contra la Violencia Familiar

2 CMF = Cuerpo Médico Forense

Resultado del informe

Acredita la situación	179
Acredita la situación parcialmente	27
Desestima la situación	8
TOTAL	214

Dato sobre la base de los 214 informes interdisciplinarios producidos.

